



ТЕРРИТОРИАЛЬНЫЙ ОРГАН
ФЕДЕРАЛЬНОЙ СЛУЖБЫ
ГОСУДАРСТВЕННОЙ СТАТИСТИКИ
ПО РЕСПУБЛИКЕ САХА (ЯКУТИЯ)

Финансовая деятельность организаций ДВФО



за январь-декабрь 2022 года



ТЕРРИТОРИАЛЬНЫЙ ОРГАН
ФЕДЕРАЛЬНОЙ СЛУЖБЫ
ГОСУДАРСТВЕННОЙ СТАТИСТИКИ
ПО РЕСПУБЛИКЕ САХА (ЯКУТИЯ)

Финансовая деятельность организаций ДВФО

за январь-декабрь 2022 года

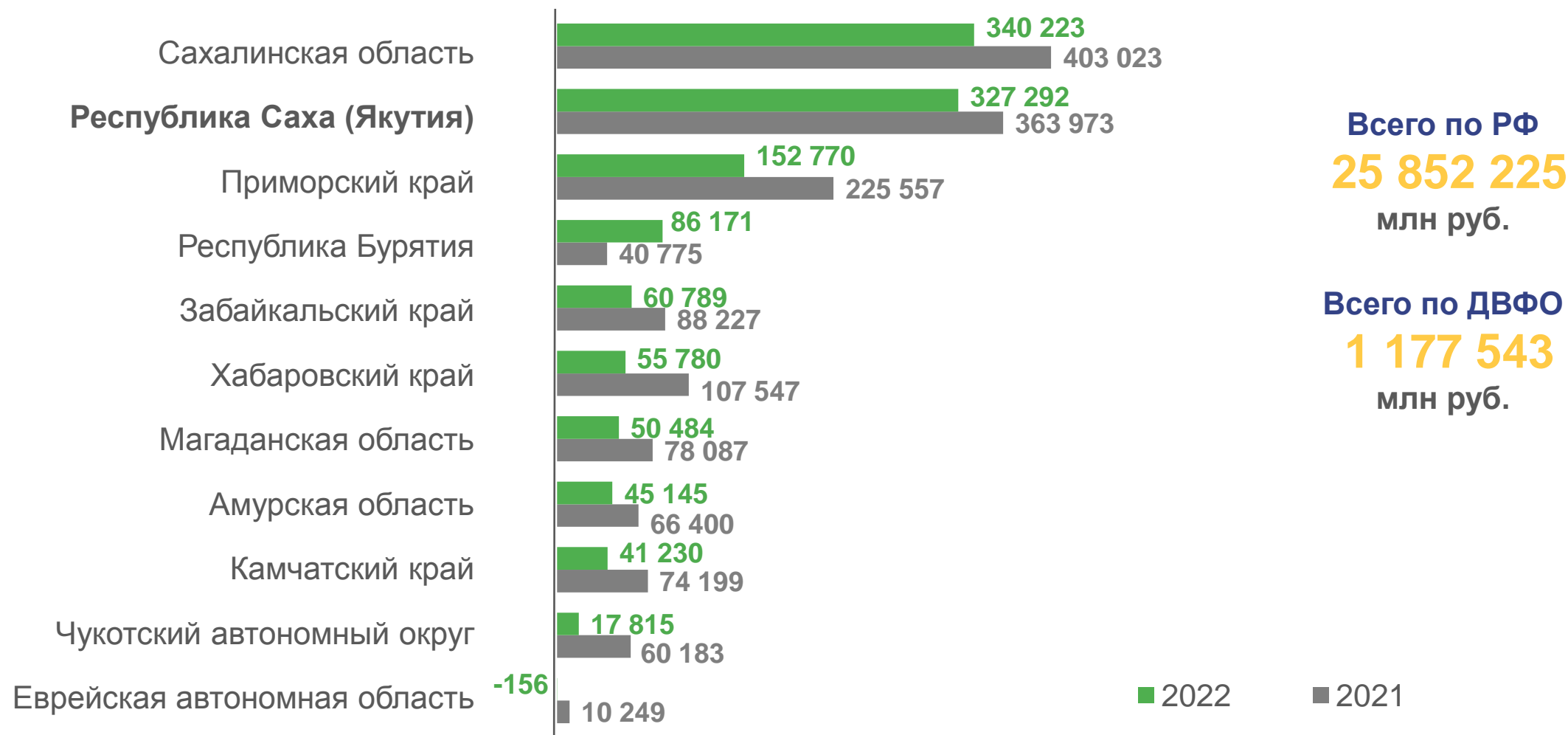
- 01 САЛЬДИРОВАННЫЙ ФИНАНСОВЫЙ РЕЗУЛЬТАТ ОРГАНИЗАЦИЙ
- 02 ПРИБЫЛЬ ОРГАНИЗАЦИЙ
- 03 ДОЛЯ ПРИБЫЛЬНЫХ ОРГАНИЗАЦИЙ
- 04 ДОЛЯ УБЫТОЧНЫХ ОРГАНИЗАЦИЙ
- 05 КРЕДИТОРСКАЯ ЗАДОЛЖЕННОСТЬ
- 06 ДЕБИТОРСКАЯ ЗАДОЛЖЕННОСТЬ





САЛЬДИРОВАННЫЙ ФИНАНСОВЫЙ РЕЗУЛЬТАТ ОРГАНИЗАЦИЙ

— ЯНВАРЬ-ДЕКАБРЬ 2022 г., МЛН РУБЛЕЙ





ПРИБЫЛЬ ОРГАНИЗАЦИЙ

ЯНВАРЬ-ДЕКАБРЬ 2022 г., МЛН РУБЛЕЙ

I место **631 167**

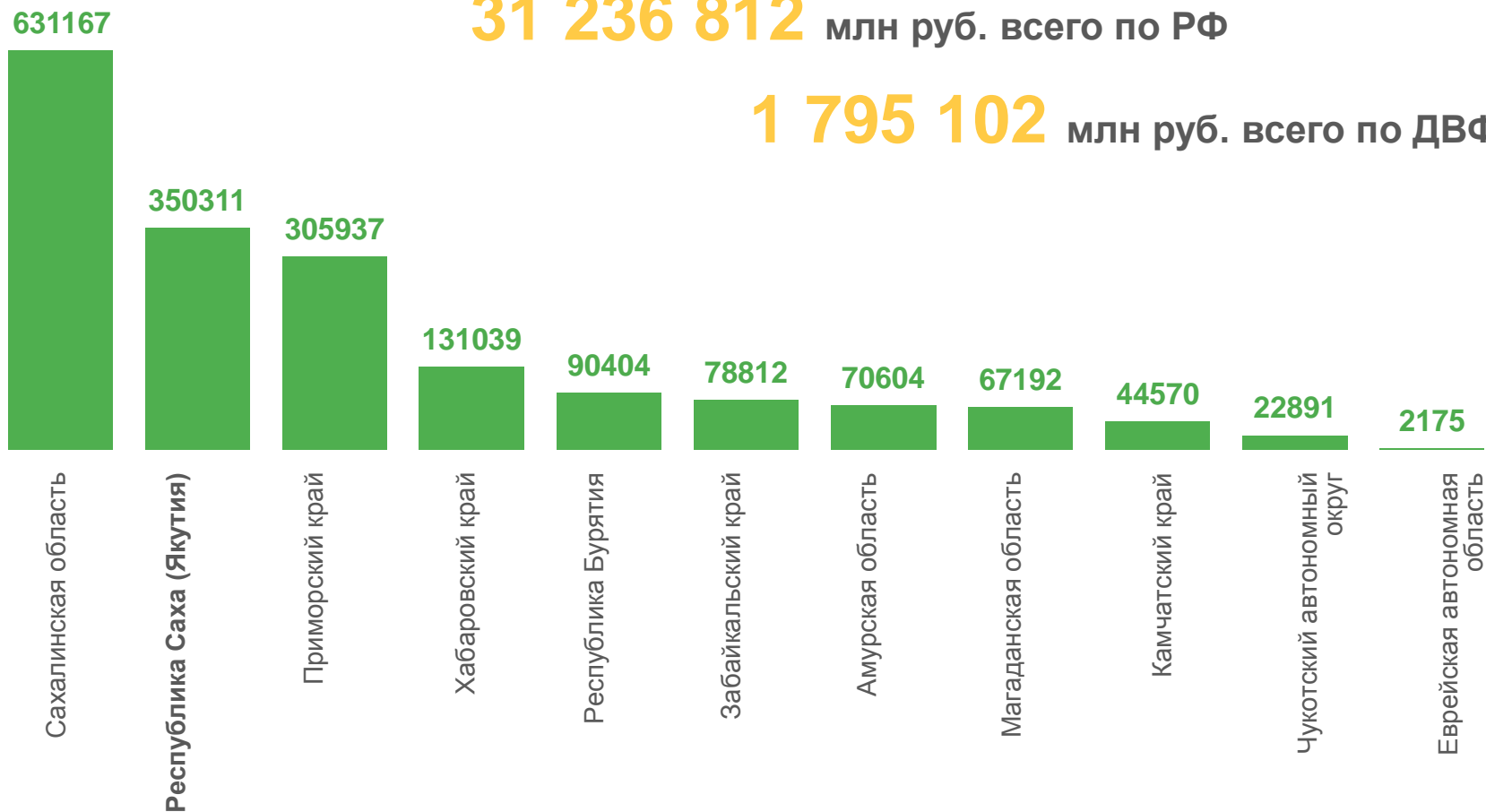
Сахалинская область

II место **350 311**

Республика Саха (Якутия)

III место **305 937**

Приморский край





ДОЛЯ ПРИБЫЛЬНЫХ ОРГАНИЗАЦИЙ

ЯНВАРЬ-ДЕКАБРЬ 2022 г., %

73,9 % всего по РФ

65,9 % всего по ДВФО

73,7%

Камчатский край

71,4%

Приморский край

66,0%

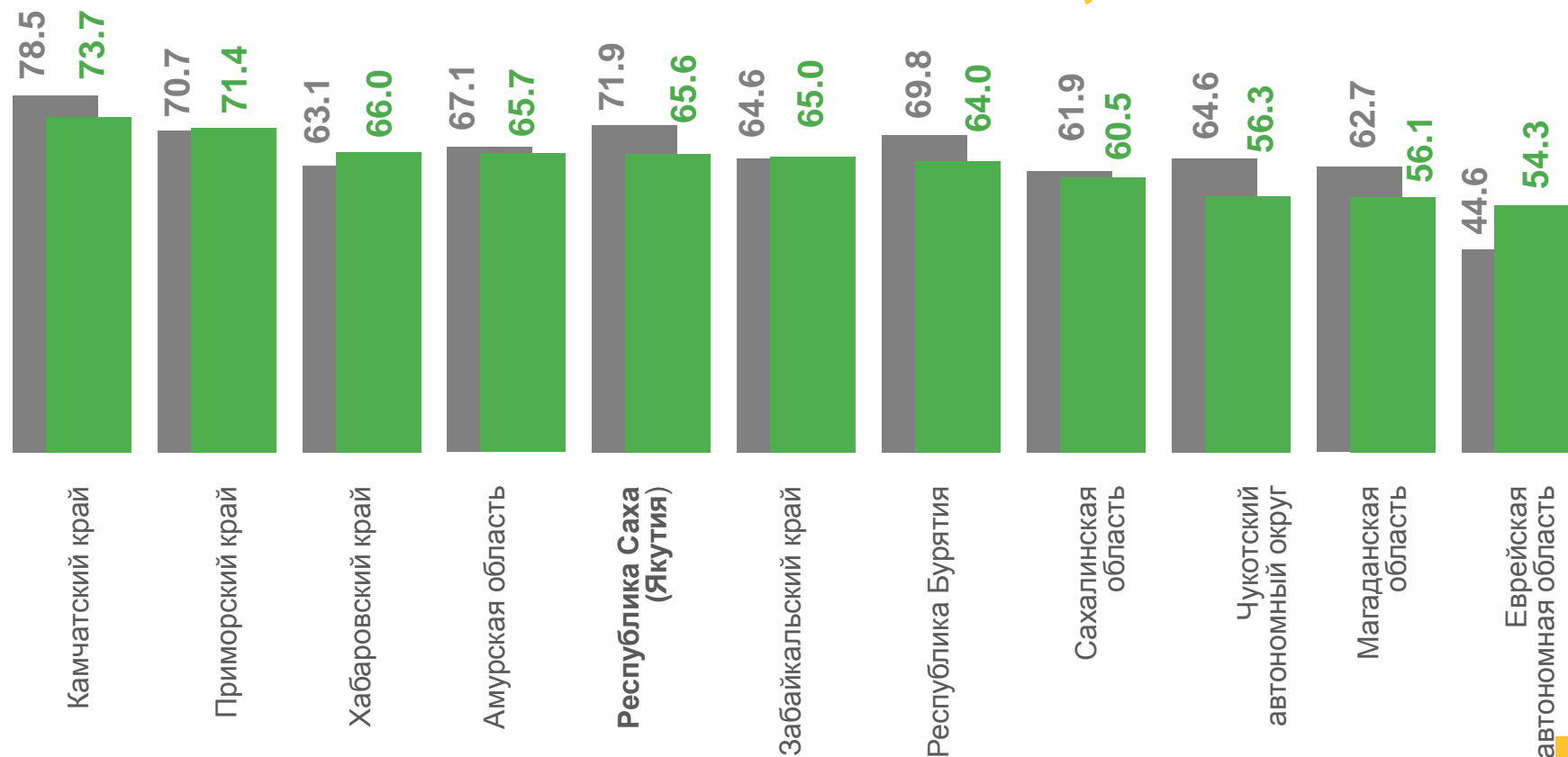
Хабаровский край

65,7%

Амурская область

65,6%

Республика Саха(Якутия)



■ Январь-декабрь 2021 г.

■ Январь-декабрь 2022 г.



УБЫТОК ОРГАНИЗАЦИЙ

ЯНВАРЬ-ДЕКАБРЬ 2022 г., МЛН РУБЛЕЙ

5 384 587 млн руб. всего по РФ

617 559 млн руб. всего по ДВФО

2 331
Еврейская автономная область

3 340
Камчатский край

4 233
Республика Бурятия





ДОЛЯ УБЫТОЧНЫХ ОРГАНИЗАЦИЙ

ЯНВАРЬ-ДЕКАБРЬ 2022 г., %

26,1% всего по РФ

34,1% всего по ДВФО

26,3%

Камчатский край

28,6%

Приморский край

34,0%

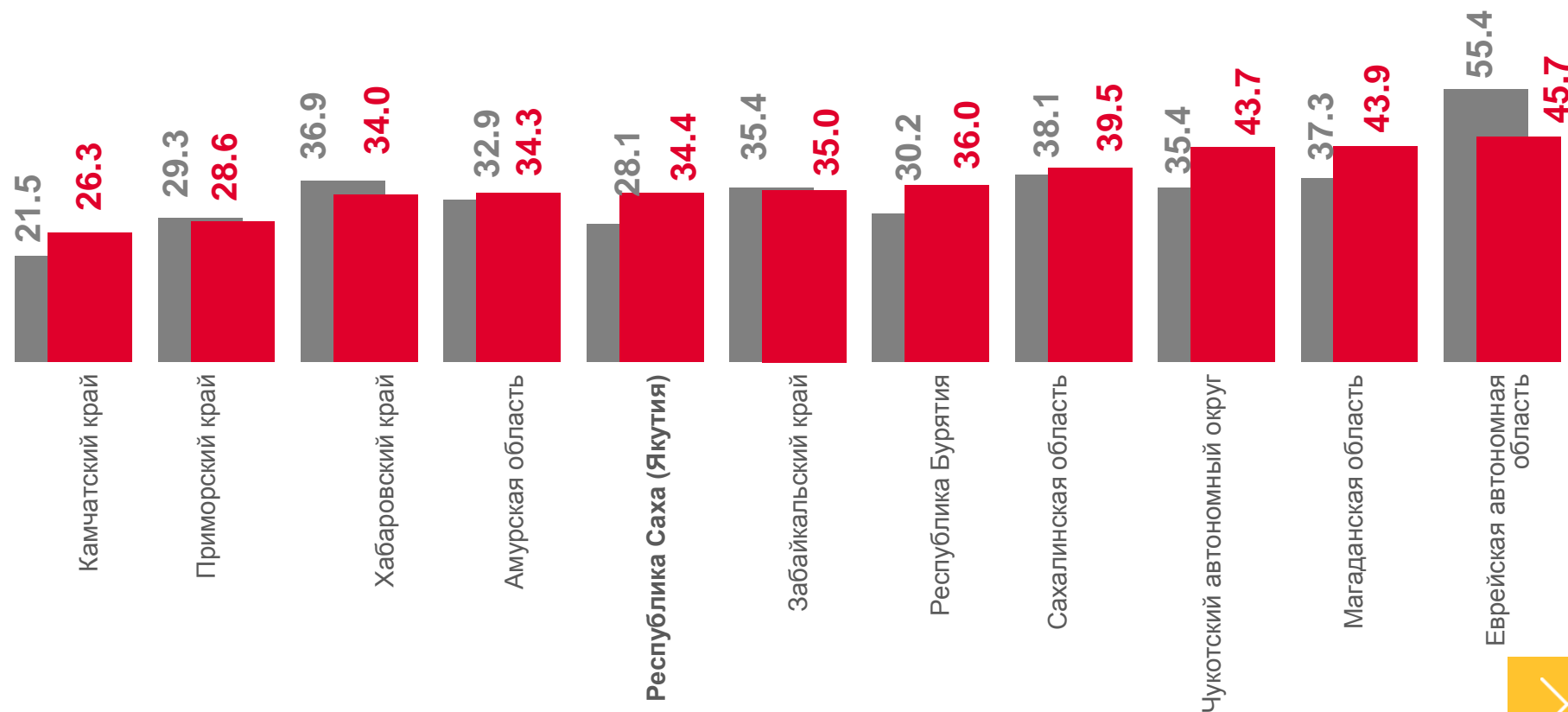
Хабаровский край

34,3%

Амурская область

34,4%

Республика Саха (Якутия)



■ Январь-декабрь 2021 г.

■ Январь-декабрь 2022 г.



КРЕДИТОРСКАЯ ЗАДОЛЖЕННОСТЬ ОРГАНИЗАЦИЙ

НА 1 ЯНВАРЯ 2023 г., МЛН РУБЛЕЙ

1 223 221

Приморский край

388 553

Хабаровский край

322 521

Амурская область

1223221

Приморский край

388553

Хабаровский край

322521

Амурская область

316158

Сахалинская область

266570

Республика Саха (Якутия)

109715

Забайкальский край

101552

Камчатский край

96938

Республика Бурятия

83867

Магаданская область

39576

Чукотский автономный округ

8043

Еврейская автономная область

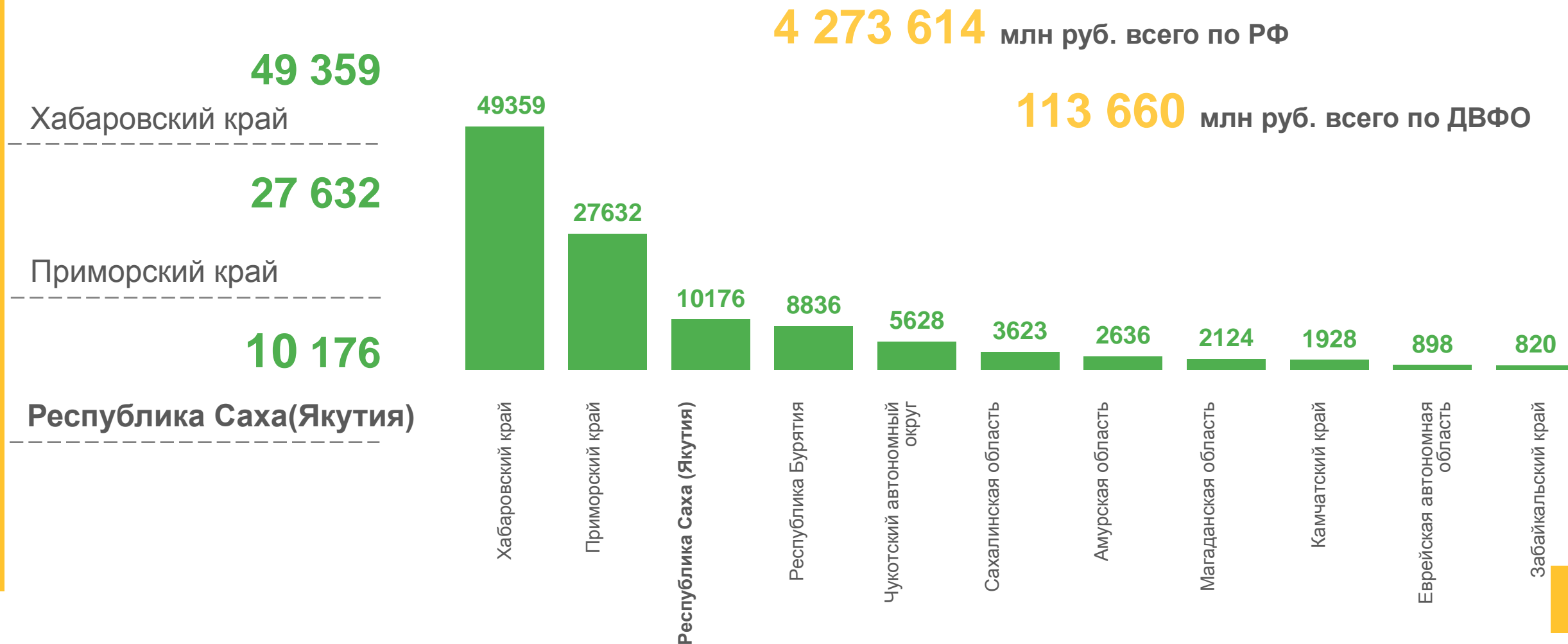
89 120 651 млн руб. всего по РФ

2 956 714 млн руб. всего по ДВФО



ПРОСРОЧЕННАЯ КРЕДИТОРСКАЯ ЗАДОЛЖЕННОСТЬ ОРГАНИЗАЦИЙ

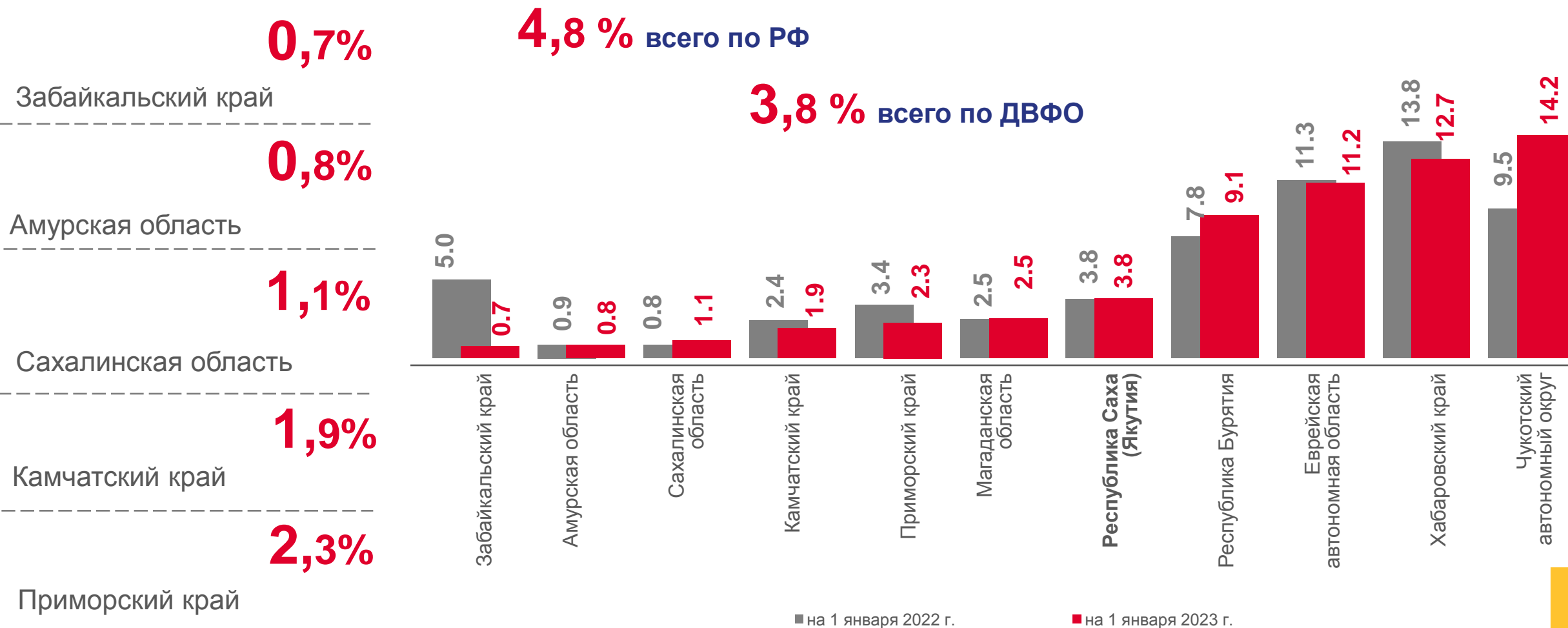
НА 1 ЯНВАРЯ 2023 г., МЛН РУБЛЕЙ





ПРОСРОЧЕННАЯ КРЕДИТОРСКАЯ ЗАДОЛЖЕННОСТЬ В % К ОБЩЕЙ КРЕДИТОРСКОЙ ЗАДОЛЖЕННОСТИ

НА 1 ЯНВАРЯ 2023 г., %





ДЕБИТОРСКАЯ ЗАДОЛЖЕННОСТЬ ОРГАНИЗАЦИЙ

НА 1 ЯНВАРЯ 2023 г., МЛН РУБЛЕЙ

913 175

913175

Приморский край

455 750

Хабаровский край

455750

Хабаровский край

366967

Сахалинская область

337315

Республика Саха (Якутия)

282656

Амурская область

175789

Магаданская область

149051

Республика Бурятия

108948

Камчатский край

97401

Забайкальский край

64400

Чукотский автономный округ

6188

Еврейская автономная область

86 366 547 млн руб. всего по РФ

2 957 640 млн руб. всего по ДВФО

366 967

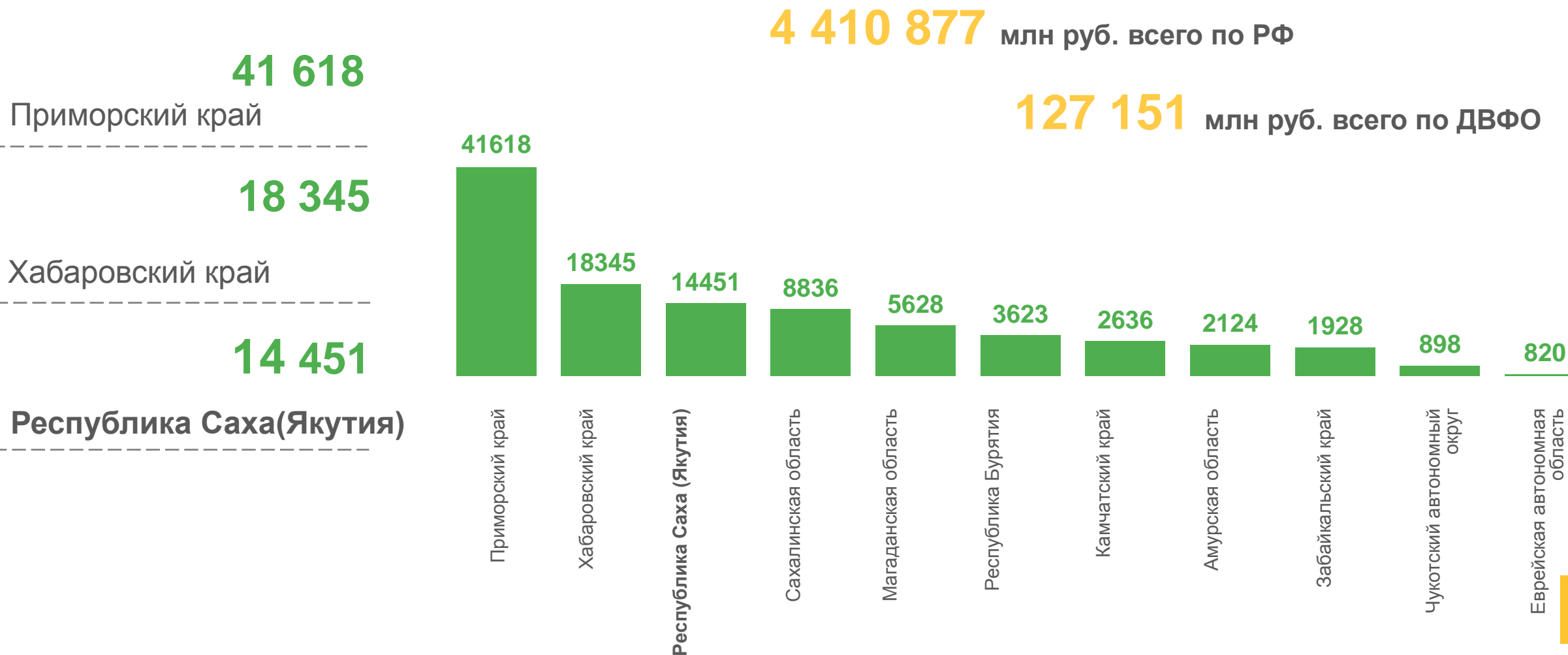
Сахалинская область





ПРОСРОЧЕННАЯ ДЕБИТОРСКАЯ ЗАДОЛЖЕННОСТЬ ОРГАНИЗАЦИЙ

НА 1 ЯНВАРЯ 2023 г., МЛН РУБЛЕЙ





ПРОСРОЧЕННАЯ ДЕБИТОРСКАЯ ЗАДОЛЖЕННОСТЬ В % К ОБЩЕЙ ДЕБИТОРСКОЙ ЗАДОЛЖЕННОСТИ

НА 1 ЯНВАРЯ 2023 г., %

